

# Proces potvrzení vztahu osoby k organizaci

## Úvod

Některé služby vyžadují informaci o příslušnosti uživatele k organizaci. Organizace, které jsou připojeny do akademické federace identit eduID.cz<sup>1</sup>, tuto informaci službám poskytují. Pro uživatele z organizací, které nejsou připojeny, je nutné manuálně tuto hodnotu nastavit. Uživatelé mohou použít pro přístup ke službě identity ze sociálních služeb a služba Proxy IdP z CESNETu zajistí přidání informace o příslušnosti uživatele k organizaci.

V dané organizaci jsou vybrány odpovědné osoby, které zkontrolují a potvrdí žádost uživatele o přidělení informace o příslušnosti k organizaci. Celý systém je založen na členství uživatelů ve skupině, která představuje členský vztah k Vaší organizaci.

## Jak se stát odpovědnou osobou

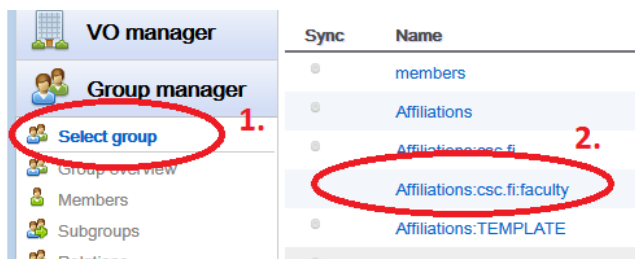
- a. Musíte mít účet v EINFRA CESNET
- b. Pošlete email na [login@cesnet.cz](mailto:login@cesnet.cz) s následujícími informacemi:
  - Vaše user ID
  - Doménu Vaší organizace
- c. Čekajte, dokud Vás správce Proxy IdP neinformuje, že pro Vás tato funkce nastavená.

## Jak lze přiřadit vztah uživatele k organizaci

Po schválení můžete použít jednu ze tří možností pro vytvoření členství uživatelů a pro obnovení jejich členství po expiraci.

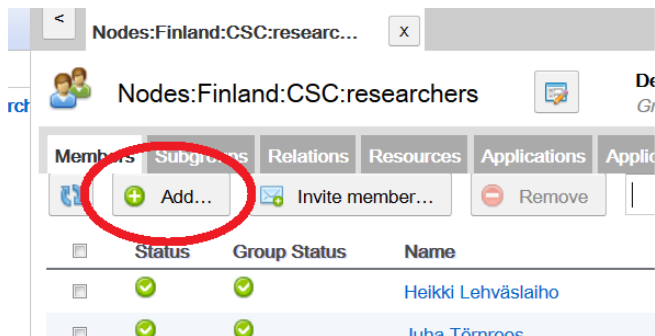
### 1) Uživatele přidat manuálně (není potřeba jeho aktivita)

- a. Přihlaste se na <https://perun.cesnet.cz/>.
- b. Nalevo uvidíte panel Group manager (1).
- c. V dropdown menu „Select VO“ vyberte CESNET e-infrastruktura
- d. Z panelu klikněte na „Select group“ (2) a vyberte skupinu, kam chcete uživatele přidat.

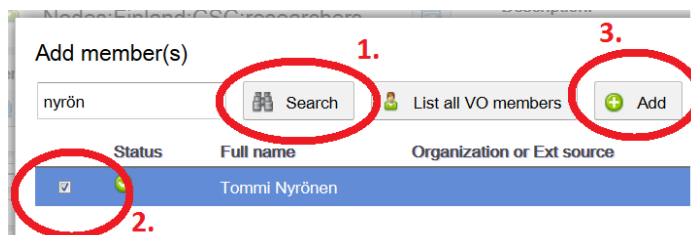


1. Klikněte na tlačítko „Add“.

<sup>1</sup> <https://eduid.cz>

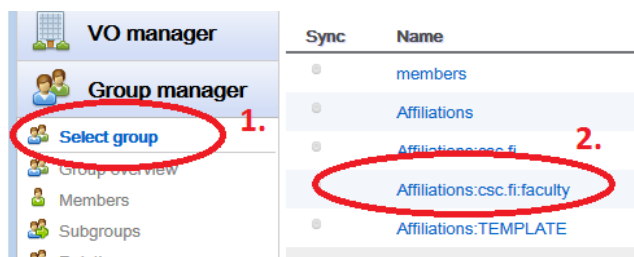


2. Klikněte na tlačítko “Search” (hledání) (1.), vyberte uživatele pomocí zatrhnutí “select” (2.) a klikněte na tlačítko (3.) “Add”.

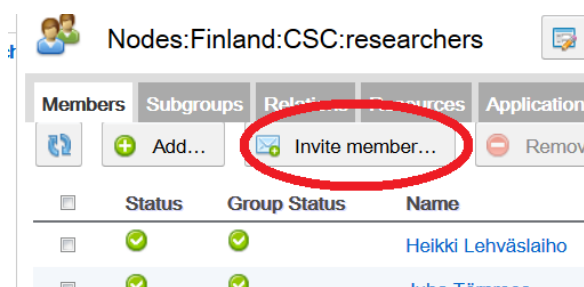


## 2) Pozvěte uživatele emailem (vyplnění přihlášky)

- a. Přihlaste se na <https://perun.cesnet.cz> a nalevo uvidíte panel Group manager (1).
- b. Z panelu klikněte na “Select group” (2) a vyberte skupinu, kam chcete uživatele pozvat.



- c. Klikněte na tlačítko “Invite member”.



- d. Vypíšte jméno osoby “Name” a “e-mail”, kam má přijít pozvánka s přihláškou do skupiny.

Invite member

Person you are inviting will receive an email with link to groups application form. You can set up an email template in: Group manager (advanced) -> Application form -> Notifications.

Name: Mikael Linden

Email: mikael.linden@tut.fi

Language: English

Send invitation Cancel

- e. Když kliknete na “Send invitation”(poslat pozvánku), vybrané osobě je poslán email s pozvánkou k vyplnění přihlášky do skupiny. Osoba musí kliknout na příslušný odkaz a potom se přihlásit přes nabízenou sociální síť.
- f. Od tohoto bodu pokračují instrukce v následující části “Zaslání odkazu”, níže.

### 3) Zaslání odkazu pro vyplnění přihlášky

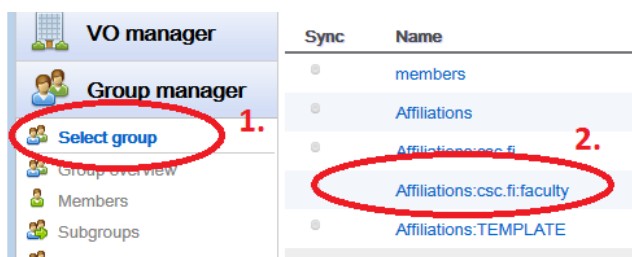
Můžete poskytnout uživatelům přímý odkaz (intranetem Vaší organizace, emailem, atd..), kde místo MZK dejte název své organizace:

<https://perun.cesnet.cz/fed/registrar/?vo=einfra&group=Affiliations:MZK>

Kdokoliv klikne na tento link je požádán, aby se přihlásil přes jednu z nabízených sociálních sítí.

Když uživatel požádá pomocí odkazu o členství, dostanete emailovou notifikaci. Pokračujte podle těchto bodů:

- a. Přihlaste se na <https://perun.cesnet.cz/>
- b. Vyberte v panelu Group manager skupinu, které se přihláška týká.



- c. vyberte kartu “Applications”, kde uvidíte tabulku s nevyřízenými přihláškami. **Klikněte na přihlášku** pro zobrazení souhrnu:

Nodes:Finland:CSC:researchers

Members Subgroups Relations Resources **Applications** Application f

State: Pending Submitted by:

Created date	Type	State	Submitted by
2019-04-12	→	Submitted	Mikael Linden

- d. Můžete překontrolovat uživatelův login (1) a text přihlášky. Poté můžete přihlášku potvrdit kliknutím na tlačítko “Approve” nebo zamítnout kliknutím na tlačítko “Reject” (2).

Application detail

Approve Reject Re-send notifications... TYPE: Initial STATE: Submitted

Submitted by: Mikael Linden (mlinden@csc.fi) from External Source: https://fdp.csc.fi/fdp/shibboleth with Level of Assurance: 2 on: 2019-04-12 12:17:49

Application for group: Nodes:Finland:CSC:researchers in VO: ELIXIR

Name: Mikael Linden  
(value provided by external source)

Describe why you need researcher status at CSC: I'm a researcher in professor Dumledore's research group on genomic magic. You can confirm my membership by browsing to http://www.hogwarts.wiz/albus/

## Zrušení vazby k organizaci

Jako odpovědná osoba můžete rovněž vazbu na organizaci rušit. Odstranění člena se ve skupině projeví okamžitě.

1. Přihlaste se na <https://perun.cesnet.cz>
2. Vyberte skupinu, ve které chcete smazat člena.

VO manager

Group manager

Select group 1.

Sync	Name
●	members
●	Affiliations
●	Affiliations:csc.fi
●	Affiliations:csc.fi:faculty 2.
●	Affiliations:TEMPLATE

3. Na kartě “Members” můžete vidět seznam současných členů.

 Nodes:Finland:CSC:researchers 

Members Subgroups Relations Resources Applications A


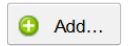
  Add...  Invite member...  Remove

<input type="checkbox"/>	Status	Group Status	Name
<input type="checkbox"/>	✓	✓	Heikki Lehväslaiho
<input type="checkbox"/>	✓	✓	Juha Törnroos
<input type="checkbox"/>	✓	✓	Ilkka Work

4. K odstranění členství vyberte člena skupiny zatrhnutím (1.) and klikněte “Remove” (odstranit)(2.). Uživatel není informován o odstranění.

 Nodes:Finland:CSC:researchers 



Members Subgroups Relations Resources Applications A

  Add...  Invite member...  Remove


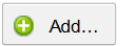
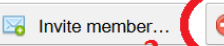
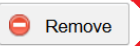
2.

<input type="checkbox"/>	Status	Group Status	Name
<input type="checkbox"/>	✓	✓	Heikki Lehväslaiho
<input checked="" type="checkbox"/>	✓	✓	Juha Törnroos
<input type="checkbox"/>	✓	✓	Ilkka Work

1.

 Nodes:Finland:CSC:researchers 

Members Subgroups Relations Resources Applications A

  Add...  Invite member...  Remove

2.

<input type="checkbox"/>	Status	Group Status	Name
<input type="checkbox"/>	✓	✓	Heikki Lehväslaiho
<input checked="" type="checkbox"/>	✓	✓	Juha Törnroos
<input type="checkbox"/>	✓	✓	Ilkka Work

1.